



CUCHEN

CUCHEN保温电饭煲使用说明书

- 该产品只适合在韩国使用。禁止在使用不同电压的国家使用。
- 请务必详细阅读本使用说明书，正确使用CUCHEN压保温电饭煲。
- 阅读后，请将其保管在用户随手可及处。

美观 

便利 

智能 



A/S 客服中心

400-890-5558

平日 09:00~18:00 / 周末 09:00~15:00
(不同地区中心运营时间有差异, 每周休息1天)

本使用说明书内含质量保证书。

本产品图片可能与改进的实际产品存在差异。

本说明书为使用中文的客户制作。

如需了解其他详细内容请致电AS中心。



感谢您使用CUCHEⁿ保温电饭煲。为保证您可以正确地使用和维护本产品，请务必详细阅读本使用说明书。在产品的使用过程中如果出现问题，请参考使用说明书，并妥善保管说明书和质量保证书。

产品规格

产品名称	保温电饭煲 CJE-B060/CJE-CA060 Series
额定电压及频率	220 V~, 60 Hz
额定功率	635 W
最大煮饭容量	1.08 L (白米6人份)
产品尺寸 (长×宽×高)	258×320×224 mm
重量	3.2 kg

为了改善产品的性能，产品规格有可能有所变动。

各部分名称及功能

正面/内部名称



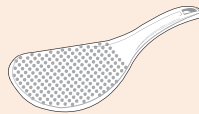
配件



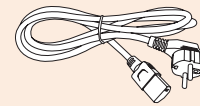
使用说明书



计量杯



饭勺



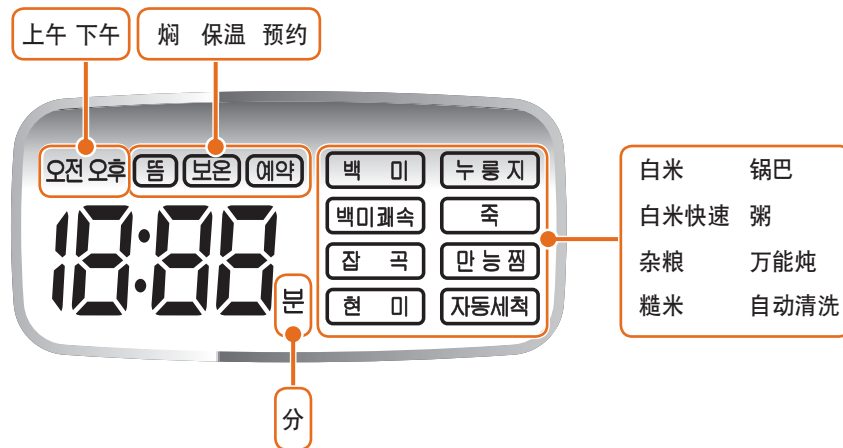
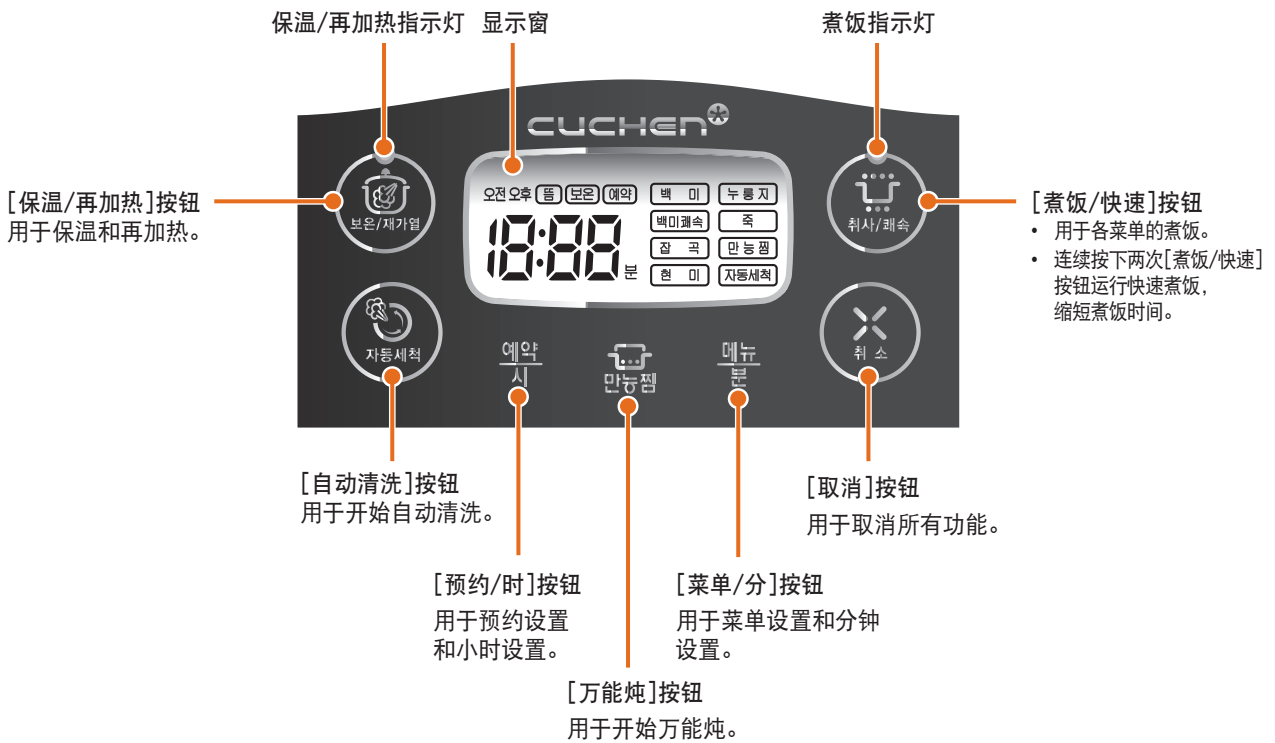
电源线

各部分名称及功能

操作部分/标示部分



请勿使用内含挥发成分（酒精、丙酮等）物质，清洁操作部分/显示部分。
可能导致变色或清除印刷物。

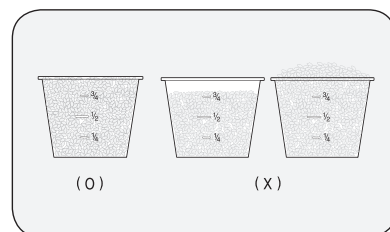


煮饭方法

基本煮饭方法

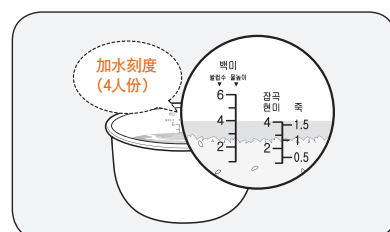
❶ 请根据人数使用计量杯取米后洗净。

- 1杯是1人份的量。
- 白米快速、杂粮、糙米、锅巴最多可以煮4人份，粥菜单可以煮1.5人份。



❷ 请按照人数加水至相应的刻度线。

- 白米、白米快速、锅巴菜单请对准白米水量刻度，杂粮菜单请对准杂粮水量刻度，粥菜单请对准粥水量刻度。



❸ 将内锅放入煲体后盖上锅盖。

- 在放入内锅前请清除内外外侧和热板上的异物。
- 请确认是否安装内盖后压下锅盖，直到听到“咔嚓”一声。（没有内盖的状态下无法盖上锅盖。）



❹ 插上电源插座后请使用[菜单/分]按钮选择需要的菜单。

- 处于保温、预约状态时无法选择菜单。请取消保温、预约模式后选择菜单。

- 每次按下[菜单/分]按钮时，菜单将按照白米 → 白米快速 → 糙米 → 锅巴 → 粥 → 万能炖的顺序移动。



煮饭方法

5 请按下[煮饭/快速]按钮。

- 煮饭指示灯亮灯并开始煮饭。将显示选择的菜单，标示部分将显示“C”。
- 白米在煮饭完成前13分钟开始显示剩余时间。
- 请不要在没有内锅的状态下按[煮饭/快速]按钮。如果按错请立即按下[取消]按钮。



6 煮饭结束后，将转换为保温模式。

- 白米、白米快速、杂粮、糙米、锅巴菜单煮饭结束时将自动转换为保温，同时保温指示灯亮灯。
- 标示部分会显示保温时间。

! 煮饭结束后请立即搅拌均匀，如果不加搅拌直接放置，饭会变硬变色并产生异味。

! 长时间保温时米饭可能会变色并产生异味，最好将保温时间控制在12小时以内。

! 粥菜单无法保温。煮饭结束后请立即食用。



自动清洗方法

1 请加水至2人份的水位线。

2 盖上锅盖按下[自动清洗]按钮。

3 自动清洗结束后将自动转换为当前时间。

! 结束后立即触碰内锅可能会导致烫伤。

! 请在产品完全冷却后，使用流动的清洗内锅和内盖后使用。



各菜单煮饭时间

分类 \ 菜单名	白米	白米快速	杂粮	糙米	粥	锅巴	万能炖
煮饭量	2人份~6人份	2人份~4人份	2人份~4人份	2人份~4人份	0.5人份~1.5人份	6人份量	600g
煮饭时间	约43分钟 ~ 约50分钟	约33分钟 ~ 约41分钟	约50分钟 ~ 约60分钟	约65分钟 ~ 约70分钟	约1小时	约45分钟 ~ 约55分钟	50分钟

! 煮饭时间根据季节（水温、室内温度）、水量、电压、米的种类等会有所差异。

! 万能炖：土豆、红薯600g为标准。如果大小过大请切成一半。