



CUCHEEN

CUCHEEN保温电饭煲使用说明书

- 该产品只适合在韩国使用。禁止在使用不同电压的国家使用。
- 请务必详细阅读本使用说明书，正确使用CUCHEEN压保温电饭煲。
- 阅读后，请将其保管在用户随手可及处。

美观 

便利 

智能 



A/S 客服中心

400-890-5558

平日 09:00~18:00 / 周末 09:00~15:00
(不同地区中心运营时间有差异, 每周休息1天)

本使用说明书内含质量保证书。

本产品图片可能与改进的实际产品存在差异。

本说明书为使用中文的客户制作。

如需了解其他详细内容请致电AS中心。



感谢您使用CUCHEⁿ保温电饭煲。为保证您可以正确地使用和维护本产品，请务必详细阅读本使用说明书。在产品的使用过程中如果出现问题，请参考使用说明书，并妥善保管说明书和质量保证书。

产品规格

产品名称	保温电饭煲 CJE-A03 Series
额定电压及频率	220 V~，60 Hz
额定功率	430 W
最大煮饭容量	0.63 L (白米3.5人份)
产品尺寸 (长×宽×高)	256×263×208 mm
重量	2.5 kg

为了改善产品的性能，产品规格有可能有所变动。

各部分名称及功能

正面/内部名称



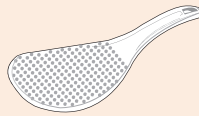
配件



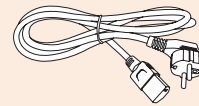
使用说明书



计量杯



饭勺




电源线

各部分名称及功能

操作部分/标示部分



请勿使用内含挥发成分（酒精、丙酮等）物质，清洁操作部分/显示部分。
 可能导致变色或清除印刷物。



煮饭方法

5 请按下[煮饭/快速]按钮。

- 开始煮饭。选择的菜单将以“▲”标示，标示部分显示“0:00”。
- 白米在煮饭完成前13分钟开始显示剩余时间。
- 请不要在没有内锅的状态下按[煮饭/快速]按钮。
如果按错请立即按下[取消]按钮。



6 煮饭结束后，将转换为保温模式。

- 白米、白米快速、杂粮菜单煮饭结束时将自动转换为保温，标示部分显示保温时间。
- 标示部分会显示保温时间。

- ❗ 煮饭结束后请立即搅拌均匀，如果不加搅拌直接放置，饭会变硬变色并产生异味。
- ❗ 长时间保温时米饭可能会变色并产生异味，最好将保温时间控制在12小时以内。
- ❗ 粥菜单无法保温。煮饭结束后请立即食用。



自动清洗方法

1 请加水至1人份的水位线。

2 盖上锅盖按下[自动清洗]按钮。

- ❗ 结束后立即触碰内锅可能会导致烫伤。
- ❗ 请在产品完全冷却后，使用流动的清洗内盖后使用。



各菜单煮饭时间

分类 \ 菜单名	白米	白米快速	杂粮	万能炖	粥	宝宝粥
煮饭量	1人份~3.5人份	1人份~2人份	1人份~2人份	250g	0.5人份~1人份	0.5人份~1人份
煮饭时间	约35分钟 ~ 约45分钟	约30分钟 ~ 约33分钟	约50分钟 ~ 约55分钟	50分钟	1小时	2小时

- ❗ 煮饭时间根据季节（水温、室内温度）、水量、电压、米的种类等会有所差异。