
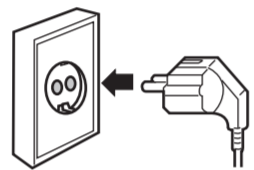


# 설치방법



이 제품은 220V 전용입니다.

● 110V 지역 사용시에는 습안습 변압기(2kVA이상의 용량)를 별도로 구입하여 설치하세요.



**참조** ● 제품 출하시에는 식기선반(상단, 하단)이 테이프로 고정되어 있으므로 반드시 사용 전에 떼어 주세요.

# 사용방법



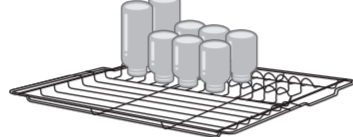
**참조** 표준 식기량(1회 건조/살균)

**그릇**  
밥그릇 4개  
국그릇 4개  
작은 접시 4개  
중 접시 2개  
술가락, 젓가락, 포크 4세트

### 젓병 사용시

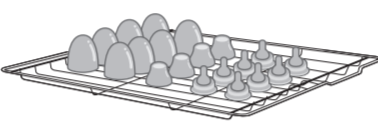
윗 선반에는...

▶ 젓병 등을 놓으세요.



아랫 선반에는...

▶ 젓병 뚜껑 등을 올려 놓으세요.



### 그릇 사용시

윗 선반에는...

▶ 접시, 국그릇 등을 놓으세요.



아랫 선반에는...

▶ 밥그릇 등을 올려 놓으세요. > 수저통에는 술가락, 젓가락 등을 넣으세요.



● 식기는 정해진 위치대로 놓고 사용하셔야만 건조와 살균이 더욱 잘됩니다.

# 사용방법



건조와 살균을 자유롭게 선택하고자 할때..

### 건조

- 건조 동작만을 원할때 건조 버튼을 1회 누르세요.
  - 1. 전원 버튼을 누르세요.
  - 2. 건조 버튼을 누를때마다 배소리와 함께 자동→20분→40분→60분→80분→깨짐의 순서로 살균 표시등이 점등되며, 건조 기능이 동작합니다.
  - 3. 자동은 건조 시간 70분으로 설정되어 있습니다.
  - 4. 20분 경과 마다 자동적으로 표시등이 중단계씩 꺼집니다.
  - 5. 버튼을 누를때마다 부저음(홰소리)이 납니다.
  - 6. 기능 완료 후에는 건조 표시등이 꺼지고 부저음(홰소리)이 5회 납니다.

### 살균

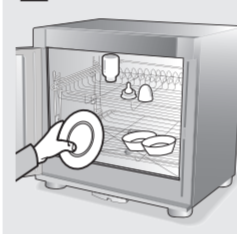
- 살균 동작만을 원할때 살균 버튼을 1회 누르세요.
  - 1. 전원 버튼을 누르세요.
  - 2. 살균 버튼을 누를때마다 배소리와 함께 자동→20분→40분→60분→80분→깨짐의 순서로 살균 표시등이 점등되며, 살균 기능이 동작합니다.
  - 3. 자동은 살균 시간 50분으로 설정되어 있습니다.
  - 4. 20분 경과 마다 자동적으로 표시등이 중단계씩 꺼집니다.
  - 5. 버튼을 누를때마다 부저음(홰소리)이 납니다.
  - 6. 기능 완료 후에는 살균 표시등이 꺼지고 부저음(홰소리)이 5회 납니다.

### 젓병 및 그릇 넣는 방법

#### 1 젓병 및 식기의 물기를 털어 내세요.



#### 2 젓병 및 식기를 놓으세요.



#### 3 문을 살짝 닫으세요.




● 주의) 젓병/식기 세척 후 물기를 가볍게 털고 넣어 주세요. > 열풍건조시 완전히 건조 되지 않을 수 있습니다.


# 사용방법

살균을 효과적으로 하려면


◆ 정해진 위치대로 놓고 사용하세요.




◆ 젓병 및 식기의 안쪽을 살균등을 양아써주세요. > 식기 및 젓병을 양아 써놓으면 살균효과가 떨어질 수 있습니다.



◆ 젓병 및 식기의 양이 적을 때에는 윗선반을 사용하세요.



◆ 윗선반에는 작은것들을 올려 놓아 빛의 양이 아래쪽으로 많이 가도록 해주세요.



자외선 살균등의 원리

● 자외선 살균등으로부터 강력한 자외선이 발생되어 그 빛에 의하여 살균이 됩니다. 살균한 젓병 및 식기에 빛을 쬐는 양 또는 살균시간에 따라 차이가 있습니다.

**주의** ● 열에 약한 식기나 변형되기 쉬운 플라스틱 용기는 넣지 마세요.

# 청소방법

정소하기전 전원코드를 반드시 뽑아 주십시오.



**내부/선반**  
● 내부의 선반과 수저통을 모두 꺼내주세요. > 내부의 젓은 상태로 깨끗이 닦은 후 미끈하게 닦아주세요.


**물받이컵**  
● 물받이컵을 빼내 물받이 컵 주머니를 확인 후 미끈하게 닦아주세요. > 조작부에 물이 묻지 않도록 주의하세요.

**외부**  
● 부드러운 천에 증기제거를 용해 표면을 닦은 후 미끈하게 닦아주세요. > 미끈, 신나, 알콜류의 용해제류는 사용하지 마세요.

# 제품규격


정격전압	교류220V, 60Hz전용	발열체구조	리본식 히터
정격입력	190W(살균등 10W포함)	정격용량	4~5인용
정격시간	건조: 자동-20-40-60-80 살균: 자동-20-40-60-80	제품크기	가로 466mm×세로 390mm ×높이 457mm
안전장치	전류퓨즈:250V 5A 자동온도조절기:105℃ 온도퓨즈:226℃	정격중량	약 8.8Kg
		부속품	선반상·하 각 1개, 수저통1개

# 고장시 확인사항



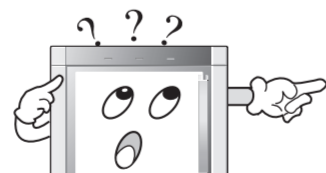
### 건조가 안돼요.

- 전원플러그를 꽂은 후 건조 스위치를 눌렀나요?
- 사용전압과 제품의 표시전압이 같은지 확인하세요.
- 전원플러그가 콘센트에서 빠져 있지 않나요?




### 자외선 살균등이 켜지지 않아요.

- 전원플러그가 콘센트에서 빠져 있지 않나요?
- 사용전압과 제품의 표시전압이 일치하나요?
- 살균등이 소켓트에 확실하게 꽂혀 있나요?
- 문은 잘 닫혀 있나요?



### 자외선 살균등이 깜박거려요.


- 사용전압의 변동은 없나요?
- 살균등의 수명이 다 되지 않았나요? (장시간 사용 후 램프가 점등되지 않으면 구입한 대리점이나 서비스 센터에서 구입하여 교환하세요.)



### 물이 밖으로 새어 나와요.

- 물받이가 빠져 있지 않나요?
- 제품이 수평으로 놓여 있는지 확인하세요.
- 물받이의 물을 버렸는지 확인하세요.

# 메모



# 제품보증서

제 품 명		전기식건조기		보증기간 1년
모델명				
SER. NO.				
구입일자		년 월 일		
고객성명		TEL		

- 정당한 사용중 제품 제조상의 결함으로 하자가 발생한 고장에 대해서는 보증기간에 한해 무상으로 교환하여 드립니다.
- 만일 고장인 경우는 A/S 고객 센터로 연락해 주십시오.
- 다음의 경우는 보증기간 중이라도 유상으로 수리를 드립니다.
  - ▶ 사용상의 부주의 또는 부당한 수리와 개조에 의한 고장
  - ▶ 사용설명서에 명시된 사용의 물이행에 따른 고장
  - 4. 보증 기간 경과 후 수리 : 유상수리가 가능합니다.
  - 5. 수리를 요청 때는 구입일자가 기재된 보증서를 꼭 제시하십시오.
  - 6. 본 보증서는 국내에서만 적용됩니다.
  - (This warranty is valid only in Korea.)
  - 7. 보증서는 재발행하지 않으므로 소중히 보관하십시오.

(주)쿠첸 보증물이 아닌 부분을 사용하였을 경우 발생한 문제는 책임질 수 없습니다.

소비자 피해보상 안내 (제품보증기간 : 구입일로부터 1년 이내)

부품명	소비자의 피해유형	보상내역	
		보증기간 이내	보증기간 경과후
보증기간 내 정당한 사용중 가능한 고장 및 하자가 발생	구입 10일 이내에 중요한 수리를 요하는 경우	제품교환, 환불	정액 평가상당한 금액에 10%를 가산하여 환불
	구입 1개월 이내에 중요부품에 수리를 요하는 경우	제품교환	
	교환된 제품이 1개월 이내에 중요한 수리를 요하는 경우	환불	
	무용 교환 불가능시	무상수리	
수리가능 수리 불가능시	수리가 가능한 수리를 부품을 보유하고 있지 않아 수리가 불가능한 경우	제품교환, 환불	정액 평가상당한 금액에 10%를 가산하여 환불
	수리가 불가능한 수리가 불가능한 경우	제품교환, 환불	
	소비자가 수리 의뢰한 제품의 불량한 경우	제품교환	
	제품 구입시 운송과정 및 설치 중 발생한 피해	제품교환	
소비자의 과실에 의한 고장	수리 가능한 경우	유상수리	유상수리
	수리를 부품을 보유하고 있지 않아 수리가 불가능한 경우	유상수리에 해당하는 금액정수 후 제품교환	
기 타	천재지변에 의해 고장이 발생한 경우		
	사용설명서의 미흡 및 장착기기의 불량으로 인하여 고장이 발생한 경우		
	(주)쿠첸의 위임을 받지 않은 사람의 수리/개조에 의한 고장	유상수리	유상수리
	정상 사용시 마모되는 소모성 부품의 교환		
제품의 하자가 아닌 외부원인에 의한 경우			

● 구입일 확인이 안된 경우 제조년월일로 부터 3개월이 경과한 날부터 품질보증 기간을 가산합니다.  
● 명시되지 않은 사항은 소비자 피해 보상에 따릅니다. ● 명시되지 않은 사항은 소비자분쟁해결기준에 따릅니다.  
● 가정용 제품을 영업용/업설/업설용, 비정식적인 사용환경 등로 사용하거나, 산업용 제품인 경우에는 무상보증 기간을 6개월로 적용합니다.